


СОГЛАСОВАНО

Начальник ОГИБДД МУ

МВД России «Рыбинское»

подполковник полиции



А.Н. Брынский



«11» января 2022г.

УТВЕРЖДАЮ

Директор ГПОУ ЯО

Рыбинского
полиграфического колледжа


М. А. Зернова


«11» января 2022г.

ПАСПОРТ

дорожной безопасности

государственного профессионального
образовательного учреждения Ярославской
области

Рыбинского полиграфического колледжа

2022 год

Общие сведения

Государственное профессиональное образовательное учреждение

Ярославской области Рыбинский полиграфический колледж

(наименование муниципального общеобразовательного учреждения – далее ОУ)

Тип ОУ профессиональное образовательное учреждение

Местонахождение ОУ: 152900, Ярославская обл. г. Рыбинск, ул. Расплетина, д. 47

Фактический адрес ОУ: 152900, Ярославская обл. г. Рыбинск, ул. Расплетина, д. 47

Руководители ОУ:

Директор Зернова Марина Александровна 26-49-15
(фамилия, имя, отчество) (телефон)

Заместитель директора по учебной работе Осокина Ирина Николаевна 26-35-48
(фамилия, имя, отчество) (телефон)

Заместитель директора по учебно-воспитательной работе Чепцова Наталья Анатольевна 26-35-29
(фамилия, имя, отчество) (телефон)

Начальник хозяйственного отдела

Ответственный по безопасности Окунев Николай Анатольевич 26-52-29
(фамилия, имя, отчество) (телефон)

Количество обучающихся 1100

Наличие уголка по БДД не имеется
(если имеется, указать место расположения)

Наличие класса по БДД не имеется
(если имеется, указать место расположения)

Наличие автоплощадок по БДД нет

Наличие автобуса в ОУ (школьного) или любого другого, предназначенного для перевозки обучающихся (воспитанников) нет
(при наличии автобуса)

Время занятий в ОУ:

1-ая смена: 8:30 – 15:40

2-я смена: 16:00 – 20:30

Курсы: 17:45 – 21:30

Телефоны оперативных служб:

01 (112) – служба спасения;

02 – полиция;

03 – скорая помощь.

Приложения.

1. Образцы схем образовательного учреждения:

1.1. План – схема района расположения ОУ, пути движения транспортных средств и обучающихся;

1.2. План-схема организации дорожного движения в непосредственной близости от ОУ с размещением соответствующих технических средств, маршруты движения обучающихся и расположение парковочных мест;

1.3. План – схема путей движения транспортных средств к местам разгрузки/погрузки и рекомендуемых, безопасных путей передвижения обучающихся по территории образовательного учреждения.

2. Пояснительная записка к паспорту дорожной безопасности образовательного учреждения.

1.1. План-схема района расположения ГПОУ ЯО Рыбинского полиграфического колледжа, пути движения транспортных средств и обучающихся



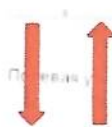
1.2. План-схема организации дорожного движения в непосредственной близости от ГПОУ ЯО Рыбинского полиграфического колледжа с размещением соответствующих технических средств, маршруты движения обучающихся и расположение парковочных мест.



1.3. План-схема движения транспортных средств к местам разгрузки/погрузки и рекомендуемые пути передвижения обучающихся по территории образовательного учреждения.



Въезд/выезд грузовых транспортных средств -



Движение транспортных средств -



Движение детей до учреждения и по его территории -



Место разгрузки/погрузки -



Пояснительная записка к паспорту дорожной безопасности образовательного учреждения

1. Паспорт дорожной безопасности образовательного учреждения (далее – Паспорт) предназначен для отображения информации об образовательном учреждении

ГПОУ ЯО Рыбинский полиграфический колледж
(наименование учреждения)

(далее – ОУ) с точки зрения обеспечения дорожной безопасности обучающихся, на этапах их перемещения «дом – ОУ – дом», для использования педагогическим составом и сотрудниками Госавтоинспекции в работе по разъяснению безопасного передвижения и поведения обучающихся, на улично-дорожной сети вблизи ОУ и на маршруте «ОУ – дом», для подготовки мероприятий по предупреждению детского дорожно-транспортного травматизма.

Паспорт ведется ответственным сотрудником образовательного учреждения совместно с сотрудниками отдела РЭО ГИБДД МУ МВД России «Рыбинское», которые оказывают помощь в разработке Паспорта, а также при внесении необходимых изменений в отдельные разделы Паспорта (схемы, перечни мероприятий по предупреждению ДТП с участием обучающихся). Сотрудники отдела РЭО ГИБДД МУ МВД России «Рыбинское» в рамках консультаций предоставляют образовательным учреждениям предварительно проработанную (с обозначением пешеходных переходов, дорожных знаков и др.) план-схему района расположения ОУ. Полученная схема дорабатывается, обозначаются пути движения транспортных средств и обучающихся в/из образовательного учреждения, и переносится в Паспорт ответственными сотрудниками образовательных учреждений.

Оригинал Паспорта хранится в ОУ, копия - в контрольно-наблюдательном деле в подразделении РЭО ГИБДД МУ МВД России «Рыбинское».

2. Типовой Паспорт должен иметь титульный лист и содержать следующие разделы:

- Общие сведения;
- План-схемы;

2.1. Титульный лист должен содержать:

надпись «Паспорт дорожной безопасности образовательного учреждения» и наименование образовательного учреждения в соответствии с Уставом;

в верхней части листа слева надпись «Утверждаю» и реквизиты (ФИО, дата утверждения) руководителя образовательного учреждения;

В левой стороны листа «СОГЛАСОВАНО» и реквизиты (ФИО, дата утверждения) ответственного руководителя отдела РЭО ГИБДД МУ МВД России «Рыбинское».

Внизу листа указывается год подготовки Паспорта.

2.2. Раздел «Общие сведения» должен содержать следующую информацию:

- Наименование ОУ;


- Тип ОУ;
- Местонахождения адрес ОУ;
- Фактический адрес ОУ (если отличается от юридического);
- Руководители ОУ: Директор (заведующий);
 Заместитель директора по учебной работе;
 Заместитель директора по воспитательной работе;
 Заместитель директора по безопасности;
- Количество учащихся;
- Наличие уголка по БДД (если имеется, указать место расположения);
- Наличие класса по БДД (если имеется, указать место расположения);
- Наличие автогородка (площадки) по БДД (если имеется);
- Наличие автобуса в ОУ;
- Расписание занятий в ОУ: 1-ая смена: _____
 2-ая смена: _____
 внеклассные занятия: _____
- Телефоны: оперативных служб: МЧС, Полиция, Скорая помощь;
 дорожно-эксплуатационных организаций, осуществляющих
 содержание УДС;

2.3. План-схемы, рекомендуемые к размещению в Паспорте:

- план-схема района расположения ОУ, пути движения транспортных средств и обучающихся;
- схема организации дорожного движения в непосредственной близости от образовательного учреждения с размещением соответствующих технических средств, маршруты движения обучающихся и расположение парковочных мест;
- пути движения транспортных средств к местам разгрузки/погрузки и рекомендуемых безопасных путей передвижения обучающихся, по территории образовательного учреждения (в случае осуществления доставки грузов в ОУ автомобильным транспортом).
- Паспорт может содержать и ряд других схем

2.5. Паспорт может содержать любую другую информацию, позволяющую объективно оценить положение дел в ОУ в части, касающейся обеспечения безопасности обучающихся.

План разработал
 ответственный за безопасность в колледже _____


 Н.А. Окунев.

